

ХВОХ360 (Xkey) Запуск ISO-образов игр

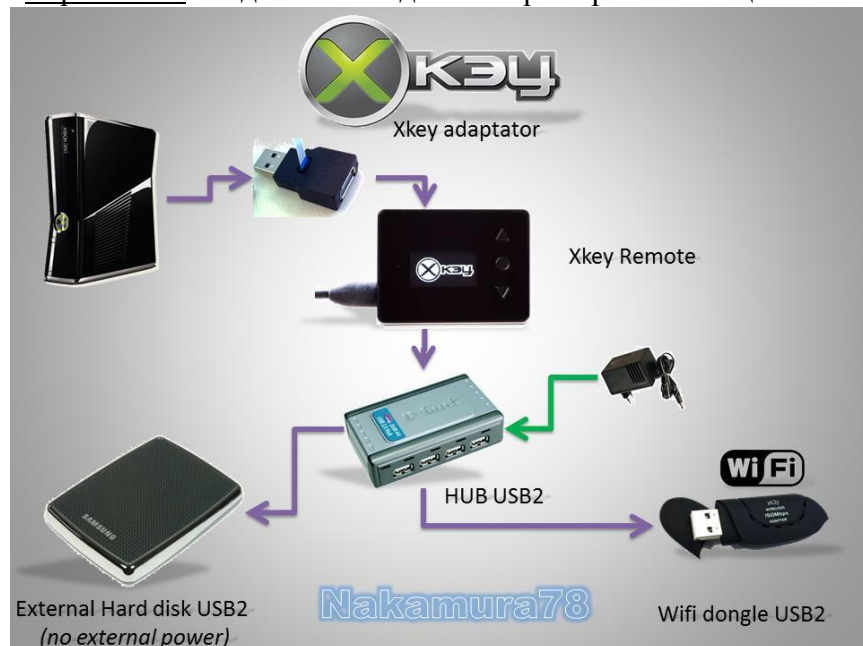
Подключение жесткого диска

Ниже представлены варианты подключения жестких дисков к хк3у. Хк3у позволяет работать сразу с несколькими устройствами хранения данных.

Вариант №1. Подключение для выбора игры с помощью ISOmenu:



Вариант №2. Подключение для выбора игры с помощью WiFi-донгла (доп. опция):



Расположение игр на жестком диске

Xk3y ищет файлы ISO-образов только в папке “**Games**”. Это сделано для того, чтобы xk3y не тратил время на перебор всего содержимого диска, отыскивая подходящие ISO-образы. Если количество ISO-образов на жестком диске очень велико, их можно хранить в подпапках. Вы можете создать неограниченное количество папок внутри папки “Games”.

Xk3y загружает жесткий диск в режиме “только для чтения”. Это означает, что Вам не придется беспокоиться за повреждение данных на жестком диске. Xk3y ничего не пишет на Ваш жесткий диск, он только читает.


Запуск


Так, игр накатали, теперь играть.




Вставляем ваш накопитель в специальный разъем, появившейся на консоли после установки xKey и включаем Xbox



Вытаскивать этот разъем очень не рекомендую. К нему присоединен шлейф, который может очень легко повредиться. Так же следите, что бы он не отсоединился от консоли, когда вы вытаскиваете свой накопитель.

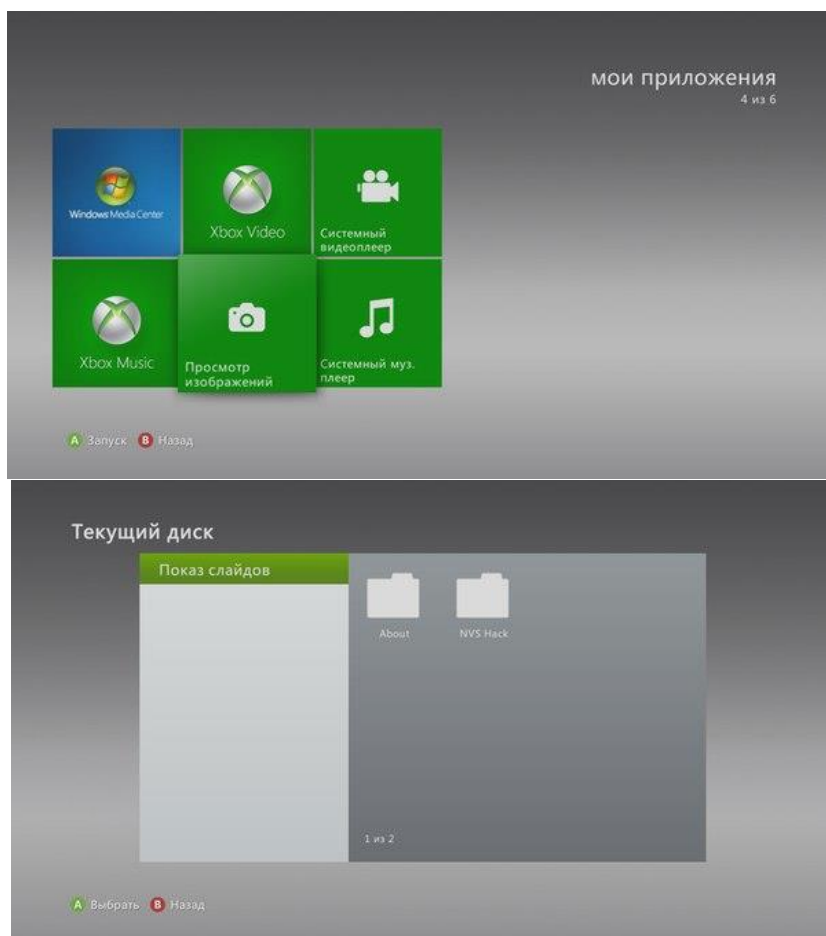
Нажимаем "Открыть лоток" или . Он САМ закроется обратно (при этом физически ни чего не произойдет) и появится "Смешанный медиадиск". Далее переходим на вкладку "Приложения".



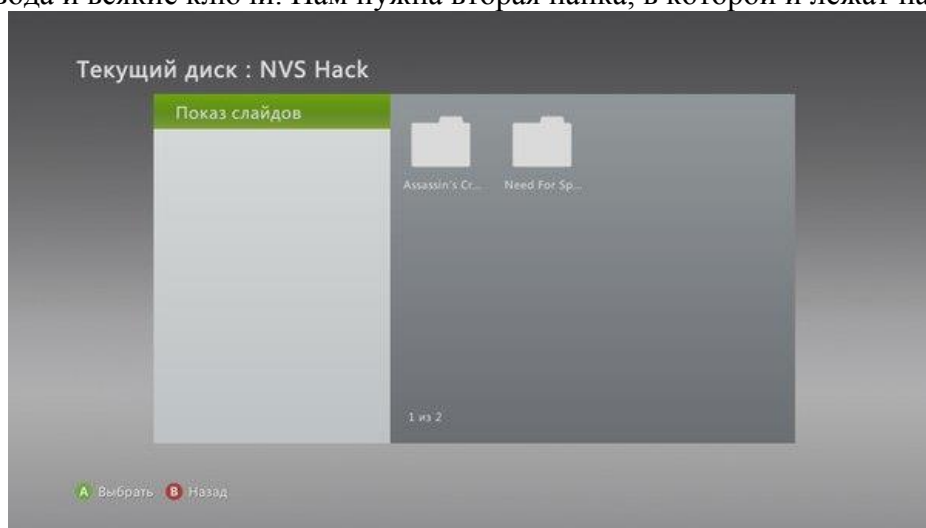


Дальше идем в "Мои приложения" --> "Просмотр изображений" --> "Текущий диск".



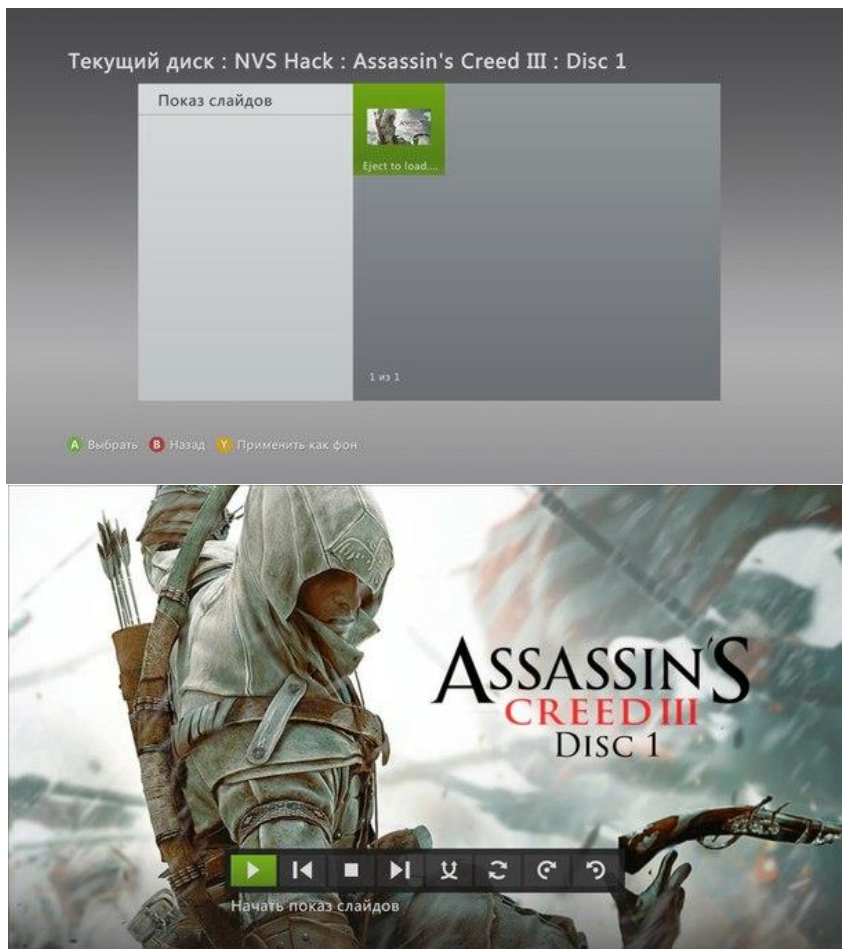


На "About" можно не обращать внимания, там только информация о версии прошивки самого xKey, модель и FW привода и всякие ключи. Нам нужна вторая папка, в которой и лежат наши игры.



Дальше открываем папку с нужной нам игрой. Там будет лежать картинка, которую надо запустить.







Да, это картинка которую мы закинули, рядом с образом, в самом начале :)

Ну как бэ все. Осталось только еще раз открыть лоток ▲ (закрывается всегда сам) и можно играть.





Открывать лоток привода можно как из дашборда, так и нажимая на кнопку  на самом xBox, это не принципиально на любом этапе запуска. Напомню, что физически привод открываться НЕ будет.

